



SURFACES
REVÊTEMENTS DE MUR ET DE PLAFOND



DONNER DU RELIEF À VOTRE PIÈCES !

OPTEZ POUR LES REVÊTEMENTS SURFACES AUSSI BIEN POUR LES MURS QUE LES PLAFONDS ET DONNEZ UNE ALLURE PLUS MODERNE À VOS MURS. LES PRODUITS SURFACES SAURONT ILLUMINER UNE PIÈCE, DONNER DE LA PROFONDEUR AUX PETITS ESPACES OU APPORTER UNE TOUCHE NATURELLE À VOTRE RÉSIDENCE.

SURFACES EST OFFERT EN PLUSIEURS VARIÉTÉS D'ESSENCES, DE STYLES ET DE DIMENSIONS AFIN DE RÉPONDRE À TOUS LES BESOINS. LES OPTIONS SONT INFINIES.



REVÊTEMENTS MURAUX



TAG-300
 Lambris
 rainurés en V
 3/8" x 2-7/8" Face
 RL
 PE



F0032
 Lambris
 rainurés en V
 5/16" x 3-1/8"
 32", 8", ENSEMBLE
 TA • CHÊ • PN



CR307
 Lambris
 3/8" x 3-3/16"
 16"
 PEJP



WK001
 Lambris
 rainurés en V
 5/16" x 3-9/16"
 8"
 PN • CÈD



WK003
 Lambris rainurés
 5/16" x 3-9/16"
 32", 8"
 PN



TAG-409
 Lambris
 rainurés en V
 5/8" x 4" Face
 RL
 PEJP



F0496
 Lambris
 3/4" x 4"
 8"
 PN



O2489
 Shiplap rustique réversible
 (1/4" gap)
 3/8" x 4-5/16"
 48"
 Brun-Gris-Blanc-Naturel
 PN



TAG-537
 Lambris
 rainurés en V
 5/8" x 5" Face
 RL
 PEJP



WK002
 Lambris
 rainurés en V
 11/16" x 5-1/4"
 8"
 CÈD



O1626
 Lambris
 9/16" x 5-1/4"
 16"
 PEJP



TAG-500
 Lambris
 rainurés en V
 5/8" x 5-1/4" Face
 RL
 PN • PE



90222
 Lambris
 3/8" x 5-3/4"
 8"
 MDFP



3486A
 Lambris
 3/8" x 5-3/4"
 14"
 MDFP



O3047
 Lambris
 3/8" x 5-15/16"
 32", 8"
 MDFP



1056A
 Lambris « Shiplap »
 (1/4" gap)
 1/2" x 5-5/16"
 8", 16"
 MDFP



1056G
 Lambris « Shiplap »
 (1/8" gap)
 1/2" x 5-5/16"
 16"
 MDFP



O3701
 Lambris
 5/8" x 5-15/16"
 16"
 MDFP



F0036
 Lambris
 rainurés
 1/4" x 6-1/16"
 36", 8"
 PVC



O9823
 Lambris
 1" x 6"
 8", 10", 12", 14", 16"
 PN



B3046
 Lambris
 rainurés
 1/4" x 7-1/8"
 32", 8"
 MDFP



O1056
 Lambris « Shiplap »
 (1/4" gap)
 1/2" x 7-5/16"
 8", 16"
 MDFP




1056F
 Lambris « Shiplap »
 (1/8" gap)
 1/2" x 7-5/16"
 16"
 MDFP



3701B
 Lambris
 5/8" x 11-13/16"
 10", 16"
 MDFP


MOULURE D'ACCESSOIRE

NOUVEAU

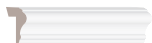


01945
Cimaise Encoche
1" x 1-1/4"
8', 16'
MDFP


NOUVEAU




1945A
Cimaise Encoche
1" x 1-1/4"
Brun-Gris-Blanc-Naturel
8'
PN




000B4
Cimaise Encochée
13/16" x 1-1/2"
RL, 14'
PN • PIJP




CR306
Cimaise
13/16" x 1-5/8"
16'
PEJP




00614
Cimaise Encoche
13/16" x 1-5/8"
RL, 8', 16'
PIN • PJ • PIJP



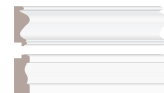
CAP-104
Cimaise Encochée
1-1/8" x 1-3/8"
RL
PE



CR677
Appliqué de Cadrage
1" x 1-3/4"
8'
MDFP



90850
Cimaise Encochée
1-3/16" x 1-3/4"
16'
MDFP



WCB01
Cimaise et
Plinthe
9/16" x 2-5/8"
8'
MDFP




03045
Plinthe
3/4" x 2-15/16"
8'
MDFP




00698
Cimaise
15/16" x 2-3/8"
RL, 8', 16'
PIN • MDFP




03043
Cimaise
3/4" x 2-5/8"
8'
MDFP




WCB02
Cimaise
9/16" x 2-5/8"
8'
PN



WCB03
Plinthe
9/16" x 2-5/8"
8'
PN



F0275
Cimaise
3/4" x 2-5/8"
8'
TA • CHÊ • PN



F0375
Plinthe
3/4" x 3"
8'
TA • CHÊ • PN

Légende

	PIN	Pin solide
	CHÊ	Chêne
	PJ	Pin jointé
	PIJP	Pin jointé prépeint
	PEJP	Peuplier jointé prépeint
	MDFP	MDF prépeint
	PE	Peuplier
	PVC	Polychlorure de vinyle
	PN	Pin nouveaux
	CÈD	Cèdre
	TA	Tilleul d'Amérique



Profil	Description	Dimensions	Essence	Longueur	Est du Canada	Ouest du Canada et des États-Unis	Nord-Est des États-Unis	Midwest des États-Unis
000B4	Cimaise Encochée	13/16" x 1-1/2"	PN PIJP	RL 14'		• •		
00614	Cimaise Encoche	13/16" x 1-5/8"	PIN PJ PIJP	8" RL 8" 16" 8'	• • • •			
00698	Cimaise	15/16" x 2-3/8"	MDFP PIN	16" 8" RL	• •	•		
01056	Lambris « Shiplap » (1/4" gap)	1/2" x 7-5/16"	MDFP	8" 16'	• •	•	•	
1056A	Lambris « Shiplap » (1/4" gap)	1/2" x 5-5/16"	MDFP	8" 16'	• •	•	•	
1056F	Lambris « Shiplap » (1/8" gap)	1/2" x 7-5/16"	MDFP	16'		•	•	
1056G	Lambris « Shiplap » (1/8" gap)	1/2" x 5-5/16"	MDFP	16'		•	•	
01626	Lambris	9/16" x 5-1/4"	PEJP	16'			•	
NOUVEAU 01945	Cimaise Encoche	1" x 1-1/4"	MDFP	8" 16'	•		•	
NOUVEAU 1945A	Cimaise Encoche	1" x 1-1/4"	PN BRUN PN GRIS PN BLANC PN NATUREL	8" 8" 8" 8'	• • • •	• • • •		
NOUVEAU 02489	Shiplap rustique réversible (1/4" gap)	3/8" x 4-5/16"	PN BRUN PN GRIS PN BLANC PN NATUREL	48" 48" 48" 48"	• • • •	• • • •	• • • •	
03043	Cimaise	3/4" x 2-5/8"	MDFP	8'	•		•	
03045	Plinthe	3/4" x 2-15/16"	MDFP	8'	•		•	
03047	Lambris	3/8" x 5-15/16"	MDFP	32" 8"	•		•	
3486A	Lambris	3/8" x 5-3/4"	MDFP	14'		•	•	
03701	Lambris	5/8" x 5-15/16"	MDFP	16'	•		•	
3701B	Lambris	5/8" x 11-13/16"	MDFP	10" 16'	• •		•	
09823	Lambris	1" x 6"	PN	8" 10" 12" 14" 16'	• • • • •		•	
90222	Lambris	3/8" x 5-3/4"	MDFP	8'		•	•	
90850	Cimaise Encochée	1-3/16" x 1-3/4"	MDFP	16'		•	•	
B3046	Lambris rainurés	1/4" x 7-1/8"	MDFP	32" 8"	• •	•	•	
CAP-104	Cimaise Encochée	1-1/8" x 1-3/8"	PE	RL	•			
CR306	Cimaise	13/16" x 1-5/8"	PEJP	16'		•	•	
CR307	Lambris	3/8" x 3-3/16"	PEJP	16'		•	•	
CR677	Appliqué de Cadrage	1" x 1-3/4"	MDFP	8'	•			
F0032	Lambris rainurés en V	5/16" x 3-1/8"	BW CHÉ PN	32" 8" ENSEMBLE 32" 8" ENSEMBLE 32" 8" ENSEMBLE			• • • • • • • •	
F0036	Lambris rainurés	1/4" x 6-1/16"	PVC	36" 8"			• •	
F0275	Cimaise	3/4" x 2-5/8"	BW CHÉ PN	8" 8" 8'			• • •	
F0375	Plinthe	3/4" x 3"	BW CHÉ PN	8" 8" 8'			• • •	
F0496	Lambris	3/4" x 4"	PN	8'			•	
TAG-300	Lambris rainurés en V	3/8" x 2-7/8" Face	PE	RL	•		•	
TAG-409	Lambris rainurés en V	5/8" x 4" Face	PEJP	RL	•		•	
TAG-500	Lambris rainurés en V	9/16" x 5-1/4" Face	PN PE	RL RL	• •		• •	
TAG-537	Lambris rainurés en V	5/8" x 5" Face	PEJP	RL	•		•	
WCB01	Cimaise et Plinthe	9/16" x 2-5/8"	MDFP	8'		•	•	
WCB02	Cimaise	9/16" x 2-5/8"	PN	8'		•	•	
WCB03	Plinthe	9/16" x 2-5/8"	PN	8'		•	•	
WK001	Lambris rainurés en V	5/16" x 3-9/16"	CEDRE (PRÉMIUM) PN (PRÉMIUM) PN (RUSTIQUE)	8" 8" 8'	• • •	•	•	
WK002	Lambris rainurés en V	11/16" x 5-1/4"	CEDRE (RUSTIQUE)	8'	•	•		
WK003	Lambris rainuré	5/16" x 3-9/16"	PN (PRÉMIUM) PN (RUSTIQUE)	32" 8" 8'	• • •			

*Communiquer avec le service à la clientèle pour toute demande concernant des produits non offerts dans votre région.

Moulure
ALEXANDRIA

Alexandria Est

20352, chemin Power Dam
Alexandria, Ontario
K0C 1A0

1 866 377-2539

www.moulurealexandria.com

